

Grong legekantor tilbyr nå videokonsultasjoner

Pga. koronaepidemien vil enkelte konsultasjoner nå foregå som videokonsultasjoner via PasientSky. Vi kan avklare mye over video, men ikke alt. Videosamtalen vil hjelpe oss til å sortere bedre hvem som må til en vanlig undersøkelse eller ta blodprøve, og hvor det skal skje. Videokonsultasjoner vil bidra til at fastlegekontoret fortsatt kan være et trygt sted å komme når det er behov for det.

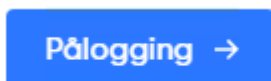
Hvordan bruke Pasientsky:

- Legekantoret tar kontakt med deg dersom konsultasjonen din blir en videokonsultasjon.
- Du kan bruke mobilen din, nettbrett eller datamaskin.
- Ved bruk av datamaskin må du ha kamera og mikrofon som fungerer godt
- Du kan logge inn ved bruk av pasientsky sin hjemmeside, eller ved bruk av pasientsky sin app.
- Gå inn på pasientportalen www.pasientsky.no, eller last ned appen «PasientSky» via App-store eller Google Play.
- Logg inn med bank-ID

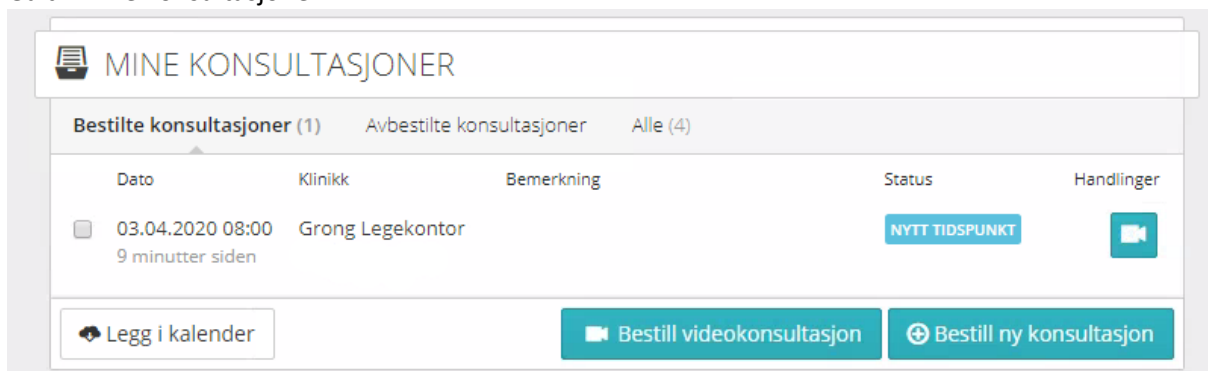
Hvordan starte videokonsultasjon:

Ved bruk av hjemmeside (pasientportalen):

1. Logg inn på www.pasientsky.no ved å trykke på knappen «pålogging» som du finner til høyre på siden



2. Gå til Mine konsultasjoner

A screenshot of the "MINE KONSULTASJONER" (My Consultations) page in the PasientSky patient portal. The page has a white header with a document icon and the title "MINE KONSULTASJONER". Below the header, there are three tabs: "Bestilte konsultasjoner (1)", "Avbestilte konsultasjoner", and "Alle (4)". The main content area is a table with columns: "Dato", "Klinikk", "Bemerkning", "Status", and "Handlinger". There is one row of data: "03.04.2020 08:00" (with a small square icon to the left), "Grong Legekantor", "9 minutter siden", "NYTT TIDSPUNKT" (in a blue button), and a video camera icon. At the bottom of the table, there are three buttons: "Legg i kalender" (with a calendar icon), "Bestill videokonsultasjon" (with a video camera icon), and "Bestill ny konsultasjon" (with a plus icon).

3. Klikk på video-ikonet til høyre for timen

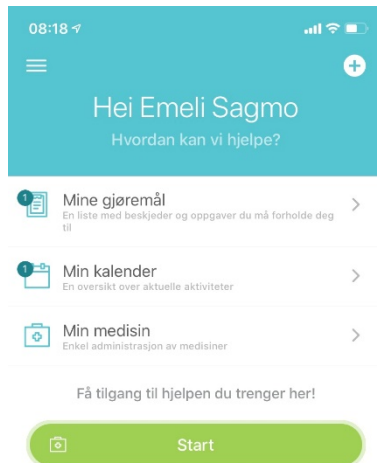


Ved bruk av PasientSky-appen:

1. Velg appen i din mobil



2. Gå til Min kalender



3. Velg timen



4. Trykk på Start videokonsultasjon



Introduksjonsvideo: <https://help.patientsky.com/for-pasienter-1/pasientsky-appen>